

市長マニフェストの各施策に関連する成果目標一覧

( )は、(当該年度値) - (前年度値)

NO	大項目	指標名	単位	H22年度末 現況値	H23年度 目標値	H24年度 目標値	H25年度 目標値	H26年度【最終】 目標値	成果指標 設定課
1	「コミュニティ」の再生を図ります。 地域の絆、人の絆を大切に地域社会を構築するため、コミュニティ協議会を中心に、地方分権型社会にふさわしい自治運営を行います。								
①	地域ゆめづくり提案事業を大幅に拡充し、地域コミュニティの自律的なまちづくりを展開します。	ゆめづくり推進事業実施件数	件/年	0	18	44 (26)	44	44	地域政策課
②	コミュニティ活動の拠点となるコミュニティセンターを、老朽化や耐震補強の必要性等に応じて優先度を決め、計画的に改築、改修整備します。	コミュニティセンターの整備	進捗度合 %	考え方の整理 0	整備方針決定および調査設計の実施 10	方針に基づく整備の推進 30	方針に基づく整備の推進 80	方針に基づく整備の推進 100	地域政策課
③	コミュニティ協議会の事務局体制の強化を支援するとともに、NPOや市民活動団体の活動支援を積極的に行います。	専任事務局職員を配置するコミュニティ協議会数	協議会数/年	4	4	44 (40)	44	44	地域政策課
		市民（地域コミュニティ協議会や市民活動団体等）との協働事業数	事業	76	80 (4)	85 (5)	85	85	地域政策課市民協働推進室
④	男女共同参画社会の実現を目指し、あらゆる分野において女性の社会進出を積極的に支援します。	審議会等における女性委員の割合	%	30	32.5 (2.5)	35 (2.5)	37.5 (2.5)	40 (2.5)	企画課男女共同参画推進室
		市職員の女性管理職の割合	%	12.2	13 (0.8)	13.5 (0.5)	14 (0.5)	15 (1.0)	人事課
2	「子ども・子育て」支援施策を充実します。 少子化対策として、また、子どもたちの健全育成を図るため、安心して子どもを生み育てることのできる環境を整備します。								
①	高松市の子どもに対する基本的考え方や子ども・子育て支援の在り方を定める「子ども条例（仮称）」を制定します。	子ども条例（仮称）制定	進捗度合 %	未制定 0	条例素案の作成 40	条例制定 100			子育て支援課
		高松市を子育てしやすいまちだと思える人(就学前・小学生児童を持つ保護者)の割合	%	40.7 (※H20年度末)				50	子育て支援課
②	子どものための拠点施設として「親と子の図書館（仮称）」やプラネタリウムも併設した「こども未来館（仮称）」を建設します。	こども未来館（仮称）の整備	進捗度合 %	基本構想(案)の作成 0	基本構想・基本計画策定 10	基本・実施設計 30	建築 60	建築・展示等製作 100	市民文化センター
③	「こんにちは赤ちゃん事業」で乳児がいるすべての家庭を訪問するとともに、ブックスタート事業なども併せて、子育て支援を積極的に推進します。	地域子育て支援拠点事業「センター」「ひろば型」実施箇所数	か所	26	28 (2)	29 (1)	30 (1)	30	子育て支援課
		「こんにちは赤ちゃん事業」における乳児のいる家庭への訪問率	%	96	100 (4)	100	100	100	保健センター
		保健センターなどで実施している4ヶ月児童相談時等に配布する絵本パックの配布率	%	94.8	100 (5.2)	100	100	100	100
④	保育所の整備や保育士確保策等により、年度当初における待機児童ゼロはもちろん、年度中途においても待機児童の解消を目指します。	保育所入所待機児童数	人	125	100 (△25)	25 (△75)	0 (△25)	0	こども園運営課
⑤	国の取組状況も踏まえながら、「高松型乳幼児教育カリキュラム」を基に、幼稚園と保育所を一体化したこども園の設置とその円滑な運営を行います。	こども園の設置数	ヶ所	0	1 (1)	5 (4)	5	5	こども園運営課
⑥	各地域の実情に応じて放課後児童クラブ、学童保育、放課後子ども教室など、放課後の子育て支援対策の充実を図ります。	放課後児童クラブ入会希望児童に対する入会児童の割合	%	94.7	96 (1.3)	97 (1)	98 (1)	100 (2)	子育て支援課
		放課後こども教室実施校区数(校)	校	23	28 (5)	34 (6)	40 (6)	46 (6)	子育て支援課

市長マニフェストの各施策に関連する成果目標一覧

NO	大項目	指標名	単位	H22	H23年度	H24年度	H25年度	H26年度	成果指標 設定課
	NO			小項目	年度末 現況値	目標値	目標値	目標値	
3	<p><b>「教育」の良質な環境を整備し、充実を図ります。</b></p> <p>次代を担う子どもたちがしっかりとした学力を身につけるとともに、夢や希望をはぐくみ、強い心と優しい心を養えるよう、ハード、ソフト両面で教育環境の整備を図ります。</p>								
①	市内小中学校の全教室に計画的に冷暖房設備を整備します。	小学校における空調機未整備教室等（43校、1,135教室）への空調機の設置	校	-	-	14 (14)	28 (14)	43 (15)	教育委員会総務課
		小学校における空調機未整備教室等（43校、1,135教室）への空調機の設置	室	-	-	418 (418)	779 (361)	1,135 (356)	教育委員会総務課
		中学校における空調機未整備教室等（18校523教室）への空調機の設置	校	-	-	6 (6)	12 (6)	18 (6)	教育委員会総務課
		中学校における空調機未整備教室等（18校524教室）への空調機の設置	室	-	-	177 (177)	347 (170)	523 (176)	教育委員会総務課
②	地域や保護者と連携し、要望に応じて校庭の芝生化などの緑化を進め、潤いのある学校づくりに努めます。	小学校校庭の芝生化実施校	校	2	4 (2)	7 (3)	10 (3)	14 (4)	教育委員会総務課
③	国の政策動向も見ながら、少人数学級を推進します。	高松市独自の少人数学級編制校数	校	5	5	6 (1)	7 (1)	8 (1)	学校教育課
④	すべての小中学校において、図書館指導員を配置し、読書活動を活性化させ、学力向上と人間性や創造性を伸ばす教育を進めます。	児童一人当たりの学校図書館図書の出冊数(小学校)	冊/年	37.1	38.0 (0.9)	39.0 (1)	40.0 (1)	41.0 (1)	学校教育課
		生徒一人当たりの学校図書館図書の出冊数(中学校)	冊/年	4.5	5.0 (0.5)	5.5 (0.5)	6.0 (0.5)	6.5 (0.5)	学校教育課
⑤	子どもの健全な育成を図るため、小学校に心の支援員を配置するとともに、すべての中学校にスクールソーシャルワーカーを派遣します。	小学校における暴力行為の発生件数	件	32	30 (前年度の約5%減)	28 (前年度の約5%減)	26 (前年度の約5%減)	25 (前年度の約5%減)	学校教育課
		中学校における暴力行為の発生件数	件	495	470 (前年度の約5%減)	447 (前年度の約5%減)	425 (前年度の約5%減)	403 (前年度の約5%減)	学校教育課
⑥	学校給食において地元産食材の使用割合を高めるなど地産地消の取組みを進めるとともに、様々な機会、事業を通じて食育を推進します。	食育に関心を持つ人の割合	%	82.9	84 (1.1)	90 (6)	90	90	保健センター
		朝ごはんを食べている子どもの割合(小学6年生)	%	88.3	89 (0.7)	89	100 (11)	100	生涯学習課
		市場における食育講座等への参加者数	人/年	608	670 (62)	710 (40)	750 (40)	790 (40)	中央卸売市場業務課
		学校給食における県産食材の活用率	%	33.0	33.5 (0.5)	34.0 (0.5)	34.5 (0.5)	35.0 (0.5)	保健体育課

市長マニフェストの各施策に関連する成果目標一覧

NO	大項目	指標名	単位	H22 年度末 現況値	H23年度 目標値	H24年度 目標値	H25年度 目標値	H26年度 【最終】 目標値	成果指標 設定課		
	NO	小項目									
4		「芸術文化・スポーツ」の振興を図ります。									
		人の心を豊かにし、身体を健やかにし、人生の楽しみや幸せを与えてくれる芸術文化やスポーツを振興することにより、アート・シティ高松、ヒューマン・シティ高松の地位を確立します。									
①		「芸術文化振興条例（仮称）」を制定し、人の心を豊かにする芸術文化活動を支援します。	芸術文化振興条例（仮称）の制定	進捗割合 %	未制定 0	資料収集 10	条例制定市民 委員会の設置 50	条例制定 100	国際文化振興 課		
			デリバリーアーツ事業鑑賞者数	人/年	3,490	3,600 (110)	3,700 (100)	3,850 (150)	4,000 (150)	国際文化振興 課	
			高松市美術館の展覧会観覧者数	人/年	115,812	130,000 (14,188)	140,000 (10,000)	160,000 (20,000)	160,000	美術館美術課	
②		「第3回高松国際ピアノコンクール」の成功に向け、必要な支援を行うとともに、街角から音楽があふれるような、楽しいまちづくりを進めます。	「第3回高松国際ピアノコンクール」の開催支援	進捗割合 %				ピアノコン クールの 開催 100	国際文化振興 課		
				まちなかパフォーマンス事業鑑賞者数	人/年	4,200	4,400 (200)	4,600 (200)	4,800 (200)	5,000 (200)	国際文化振興 課
③		関係者と協力して「瀬戸内国際芸術祭2013」の準備を進め、世界に誇る芸術祭に育てるとともに、アート・ツーリズムを積極的に推進します。	瀬戸内国際芸術祭2013の開催準備	進捗割合 %	0	基本・実施計 画の策定 30	詳細別計画の 策定 60	芸術祭の 開催 100	国際文化振興 課		
				瀬戸内アートネットワーク事業の「香川・瀬戸内のアートを巡るスタンプラリー」応募者数【再掲】	人/年	439	480 (41)	520 (40)	560 (40)	600 (40)	美術館美術課
				海外版インターネット広告「アート・ハブ・シティ高松」トップページへのアクセス数	件/年	21,566	22,000 (434)	25,000 (3,000)	30,000 (5,000)	30,000	観光振興課
④		市内に拠点を有するトップススポーツチームの活躍を応援しながら、各種大会も支援し、地域や少年スポーツなど幅広いスポーツの振興を図ります。	トップススポーツチームのホームゲームでの観客数	人/年	66,353	109,900 (43,547)	117,400 (7,500)	125,000 (7,600)	130,500 (5,500)	スポーツ振興 課	
				【香川オリブガイナーズ】		( 34,395 )	( 38,500 (4,105) )	( 43,400 (4,900) )	( 48,300 (4,900) )	( 52,500 (4,200) )	
				(1試合平均観客数)		(882)	(1,100)	(1,240)	(1,380)	(1,500)	
				【カマタマーレ讃岐】		( 13,077 )	( 51,000 (37,923) )	( 51,000 )	( 51,000 )	( 51,000 )	
				(1試合平均観客数)		(1,635)	(3,000)	(3,000)	(3,000)	(3,000)	
				【高松ファイブアローズ】		( 18,055 )	( 19,500 (1,445) )	( 22,100 (2,600) )	( 24,700 (2,600) )	( 26,000 (1,300) )	
				(1試合平均観客数)		(752)	(750)	(850)	(950)	(1,000)	
	【香川アイスフェローズ】		( 826 )	( 900 (74) )	( 900 )	( 1,000 (100) )	( 1,000 )				
	(1試合平均観客数)		(413)	(450)	(450)	(500)	(500)				
		スポーツ施設の利用者数	人/年	1,502,529	1,515,000 (12,471)	1,530,000 (15,000)	1,545,000 (15,000)	1,560,000 (15,000)	スポーツ振興 課		


市長マニフェストの各施策に関連する成果目標一覧

NO	大項目	指標名	単位	H22年度末 現況値	H23年度 目標値	H24年度 目標値	H25年度 目標値	H26年度【最終】 目標値	成果指標 設定課	
	NO	小項目								
		成人の週1回以上のスポーツ実施率	%	(29.7%) 【H20年度アンケート調査】				40.0	スポーツ振興課	
		小学生のスポーツ少年団登録率	%	15.5	16 (0.5)	16.5 (0.5)	17 (0.5)	17.5 (0.5)	スポーツ振興課	
	⑤	素晴らしい景観を持つ屋島陸上競技場を再整備し、高松以東の陸上競技を中心としたスポーツの拠点として有効活用します。	進捗度合 %	基本計画策定 5	基本設計完了, 実施設計着手 15	実施設計完了, 建設工事着手 35	建設工事 70	建設工事 100	スポーツ振興課	
5	<b>「コンパクトで美しいまちづくり」を進めます。</b> 人口が減少した超高齢社会においても、まちが活力を失わないよう、集約型のまちづくりに転換し、再都市化を進めるとともに、郊外部などの開発を規制して、コンパクトで美しい都市の再生を図ります。									
	①	中央商店街の再開発事業や空き店舗対策を進め、中心市街地の活性化を図ります。	中央商店街の空き店舗率 %	17.5	16.7 (△0.8)	15.9 (△0.8)	15 (△0.9)	14.2 (△0.8)	まちなか再生課	
		中心市街地（中央商店街）の歩行者通行量（休日）	人	139,238	141,928 (2,690)	144,618 (2,690)	147,308 (2,690)	150,000 (2,692)	まちなか再生課	
	②	県と協議しながら、サンポート北側街区等高松港周辺地区を、幅広い世代が利用できる公共空間として再整備し、その機能と魅力を一層増進させます。	進捗度合 %	利活用方針検討 20	利活用方針・整備構想提言受理 30	基本構想策定 50	構想に基づく整備（26年度までの推進） 70	構想に基づく整備（26年度までの推進） 100	企画課	
		サンポート高松入込客数	千人/年	2,394	2,670 (276)	2,740 (70)	2,810 (70)	2,880 (70)	観光振興課	
	③	地域交流拠点である仏生山地区において、歴史的街並みを生かしながら新市民病院を核としたまちづくりを進めます。	進捗度合 %	整備基本方針 0	整備基本計画策定 10	計画に基づく整備（26年度までの推進） 40	計画に基づく整備（26年度までの推進） 70	計画に基づく整備（26年度までの推進） 100	企画課	
		P & R駐車場の整備	進捗度合 %	方針の整理 0	整備基本計画策定 20	実施設計 40	P & R駐車場工事 70	整備完了 100	交通政策課	
		新病院アクセス道路の整備率（事業費ベース）	%	0	40	60 (20)	80 (20)	100 (20)	道路課	
		新病院の整備	進捗度合 %	基本設計着手 1	基本・実施設計完了, 用地取得等 10	病院整備等 20	病院整備等 50	整備完了 100	新病院整備課	
	④	意匠デザインや色の規制も含めた景観計画の策定により、美観都市高松の景観保全を図ります。	大規模建築物等の届出適合率 届出適合率＝景観形成基準の適合件数/届出件数	自主条例による大規模建築物等の届出適合率 78	80 (2)	85 (5)	90 (5)	景観計画に基づく大規模建築物等の届出適合率 95 (5)	都市計画課	
	⑤	レンタサイクルや図書館ネットワークなどに最新の情報技術を活用し、より便利で快適なユビキタスサービスの提供に努めます。	レンタサイクルの利用延人数	298,069	301,000 (2,931)	304,000 (3,000)	307,000 (3,000)	310,000 (3,000)	まちなか再生課	
		インターネットを使用している図書館の予約数	件/年	241,483	24,5000 (3,717)	250,000 (5,000)	255,000 (5,000)	260,000 (5,000)	図書館	
	⑥	里山やため池などの身近な緑や自然を後世に良好な状態で伝えていくために、「いざ里山市民活動支援事業」などの関連施策を充実します。	「ため池守り隊市民活動」支援事業	ヶ所	0	3 (モデル事業)	10 (7)	15 (5)	15 (0)	土地改良課
		里山保全活動面積	ha	2.68	2.68	3.2 (0.52)	3.2	3.2	3.2	農林水産課
		公園愛護会の団体数	団体	141	143 (2)	147 (4)	151 (4)	155 (4)	公園緑地課	

市長マニフェストの各施策に関連する成果目標一覧

NO	大項目		指標名	単位	H22	H23年度	H24年度	H25年度	H26年度	成果指標 設定課
	NO	小項目			年度末 現況値	目標値	目標値	目標値	【最終】 目標値	
6	「環境」の章をすべての施策にかぶ せます。									
	地球温暖化をはじめとした環境問題は、 身近な暮らしやまちづくりに直接的に関 連を持つことから、ごみ、エネルギー、 交通はもとより、すべての政策分野にお いて環境に配慮した取組みを進めます。									
①	行政はもとより、市民、事業者 の協力を得て、市全体でごみの 減量化（Reduce）、再利用（R euse）、再資源化（Recycle） の3Rを積極的に推進します。	ごみの排出量	t/年	151,740	148,705 (△3,035)	145,731 (△2,974)	142,816 (△2,915)	<b>139,960</b> <b>(△2,856)</b>	環境総務課	
		生ごみ処理機等購入補助 基数	基	432	860 (428)	1,290 (430)	1,730 (440)	<b>2,170</b> <b>(440)</b>	環境保全推進 課	
		事業系一般廃棄物減量等 計画書提出事業者の資源 化率	%	56	57 (1)	58 (1)	59 (1)	<b>60</b> <b>(1)</b>	環境保全推進 課	
	②	事業者と関係団体と市で協定を 結び進めているレジ袋削減の取 組みをさらに拡充し、推進しま す。	レジ袋等の削減に関する 協定を締結した事業者数	事業者	13	14 (1)	15 (1)	16 (1)	<b>17</b> <b>(1)</b>	環境保全推進 課
③	太陽光発電設備などの助成制度 を通じて、本市の地域特性に 合った自然エネルギーの活用を 進めます。	総電力消費量に占める太 陽光発電システム設置費 補助事業による発電量の 割合	%	0.34	0.51 (0.17)	0.68 (0.17)	0.85 (0.17)	<b>1.03</b> <b>(0.18)</b>	環境保全推進 課	



市長マニフェストの各施策に関連する成果目標一覧

NO	大項目	指標名	単位	H22 年度末 現況値	H23年度 目標値	H24年度 目標値	H25年度 目標値	H26年度 【最終】 目標値	成果指標 設定課	
	NO	小項目								
7		<b>「保健・福祉・医療」施策の充実を図ります。</b>								
		少子、超高齢社会において、ますます増えてくる要介護高齢者に対するケアを中心に、多くの人々が住み慣れた地域で安心して暮らせるように、保健、福祉、医療環境の充実を図ります。								
①		住み慣れた地域で誰もが安心して暮らせるよう、施設介護や在宅介護をバランス良く組み合わせ、高齢者福祉施策の充実を図ります。	居宅サービス利用者数	人/月	13,301	13,800 (499)	14,600 (800)	15,200 (600)	<b>15,700 (500)</b>	介護保険課
			シルバー人材センターの会員数	人	2,103	2,450 (347)	2,800 (350)	3,150 (350)	<b>3,500 (350)</b>	長寿福祉課
			要支援1・2認定者の維持・改善率	%	83.6	84.3 (0.7)	85	85	<b>85</b>	地域包括支援センター
			施設サービス利用者のうち重度者（要介護4、5の利用者）の占める割合（占有率）	%	60.2	62.5 (2.3)	65 (2.5)	67.5 (2.5)	<b>70 (2.5)</b>	介護保険課
②		法改正の動きにも留意しながら、障がい者が地域で安心して生きがいを持って生活できる環境を整備し、授産事業や社会参加を積極的に支援します。	福祉施設から一般就労への移行者数	人	27	33 (6)	38 (5)	43 (5)	<b>48 (5)</b>	障がい福祉課
			グループホーム・ケアホームの入所定員	人	146	150 (4)	154 (4)	158 (4)	<b>162 (4)</b>	障がい福祉課
③		ユニバーサルデザイン推進のための組織を設置し、すべての施策に活用できるように普及を図ります。	指針や計画の策定				<b>指針・計画の策定 100</b>		新組織	
④		市民病院は、香川診療所と統合して仏生山地区に移転改築し、付属施設として改築する塩江病院と合わせ、経営改善を図りながら地域医療を守ります。	経常収支比率	%	95.6	97 (1.4)	99 (2.0)	100 (1.0)	<b>102.3 (2.3)</b>	病院局 市民病院 事務局
			紹介率	%	35.6	40 (4.4)	40	40	<b>40</b>	病院局 市民病院 事務局
			逆紹介率	%	29.1	60 (30.9)	60	60	<b>60</b>	病院局 市民病院 事務局
			新病院および附属医療施設の整備	進捗度合 %	新病院基本設計着手 1	新病院基本設計完了 用地取得等 10	新病院建設 附属医療施設 設計等 15	新病院、附属 医療施設建設 等 40	<b>新病院、附属 医療施設整備 100</b>	病院局新病院 整備課

市長マニフェストの各施策に関連する成果目標一覧

NO	大項目	指標名	単位	H22	H23年度	H24年度	H25年度	H26年度	成果指標 設定課
	NO			小項目	年度末 現況値	目標値	目標値	目標値	
8	「観光」振興を図り、交流人口を増やします。 人口減少時代において内需を拡大し、地域のブランドイメージや情報発信力を高めるため、観光を振興し、交流人口を増やします。								
①	アート・ツーリズムやコンベンション開催に最適な都市であることを前面に出して国内外にシティ・プロモーションを行い、ブランド力を高めます。	瀬戸内海アートネットワーク事業の「香川・瀬戸内のアートを巡るスタンプラリー」応募者数	人/年	439	480 (41)	520 (40)	560 (40)	600 (40)	美術館美術課
		コンベンション誘致数	件/年	161	200 (39)	200	210 (10)	210	観光振興課
②	屋島全体の今後の在り方を有識者などで構成する「屋島会議（仮称）」で検討し、「屋嶋城跡（やしまのきあと）」の発掘、復元整備を進め、観光屋島の復活を図ります。	屋島活性化基本構想（仮称）の策定	進捗割合 %	未策定 0	中間報告 受理 50	基本構想 策定 100			企画課
		屋嶋城跡城門石垣等の修理	進捗率 %	17	50	65	90	100	文化財課
		屋島山上への入込客数	人/年	574,000	590,000 (16,000)	640,000 (50,000)	640,000	640,000	640,000
③	四国で2つしかない国民保養温泉地の塩江温泉や四国で唯一の特別史跡である讃岐国分寺跡などを、これまで以上に観光資源として活用します。	塩江温泉郷入込客数	人/年	105,400	110,000 (4,600)	110,000	110,000	110,000	観光振興課
		讃岐国分寺跡資料館および史跡公園利用者数	人/年	20,474	20,860 (386)	21,200 (380)	21,620 (380)	22,000 (380)	文化財課
④	「高松城跡」の復元整備について、まずは桜御門の復元に取り組み、文化庁と協議を進めながら、天守閣の復元を目指します。	桜御門の復元	進捗割合 %	整備方針の決定 0	発掘調査 10	門復元基本設計策定 50	門復元実施設計策定 90	門復元工事着手 100	公園緑地課 文化財課
		玉藻公園の年間入園者数	人/年	143,000	143,000	145,000 (2,000)	146,000 (1,000)	147,000 (1,000)	公園緑地課 文化財課
⑤	上海直行便の就航を機に、中国や韓国などからの観光客の受入体制を整えるとともに交流を活性化し、東アジアの中での高松の知名度を高めます。	英語版・中国語版ホームページへのアクセス件数	件/年	207,846	229,000 (21,154)	252,000 (23,000)	278,000 (26,000)	306,000 (28,000)	国際文化振興課 都市交流課
		高松市インフォメーション・プラザ、えきなかサテライトでの中国国籍・韓国国籍の方の利用件数	件/年	527	550 (23)	600 (50)	700 (100)	800 (100)	観光振興課
		高松市に宿泊した中国国籍・韓国国籍の方の人数	人/年	7,000	9,500 (2,500)	12,000 (2,500)	14,000 (2,000)	14,000	観光振興課

市長 Manifesto の各施策に関連する成果目標一覧

NO	大項目	指標名	単位	H22	H23年度	H24年度	H25年度	H26年度	成果指標 設定課	
	NO			小項目	年度末 現況値	目標値	目標値	目標値		【最終】 目標値
9	<p>「公共交通・自転車」を利用したまちづくりを進めます。</p> <p>コンパクトなまちづくりに併せて、過度に自動車に依存しない人と環境に優しい公共交通と自転車を利用したまちづくりを進めます。</p>									
	①	「公共交通利用促進条例（仮称）」を制定し、市民の意識改革も求めながら公共交通の充実を図ります。	公共交通利用促進条例（仮称）策定	進捗度合 %	未制定 0	条例素案の作成 50	条例制定 100		交通政策課	
		モビリティマネジメント取組事業所数※1	ヶ所	0	10	15 (5)	20 (5)	25 (5)	交通政策課	
	②	自転車をより安全かつ快適に利用できるように、ハード、ソフトの両面で多様な施策を展開し、「日本一のチャリこ便利都市」を目指します。	自転車の交通事故発生件数	件/年	1,164	1,120 (△44)	1,080 (△40)	1,040 (△40)	1,000 (△40)	交通政策課 交通安全対策室
		自転車道等整備延長	k m	3.2	4.2 (1)	5 (0.8)	5.4 (0.4)	5.6 (0.2)	道路課	
		鉄道駅周辺公共駐輪場の取容台数	台	10,743	10,803 (60)	10,863 (60)	10,923 (60)	11,000 (77)	まちなか再生課	
③	総合都市交通計画に基づき、LRTなど新交通システム導入やバス路線の再編に向け、社会実験等を行いながら、利便性の高い公共交通体系を確立します。	公共交通（鉄道・バス）利用者数	人/日	56,500	57,600 (1,100)	58,700 (1,100)	59,800 (1,100)	61,000 (1,200)	交通政策課	
	④	宇高航路の存続を図るとともに、女木島・男木島をはじめとした島々と高松港を結ぶ航路を充実し、海園都市高松の魅力をより一層アピールします。	男木航路乗降客数	人	380,472	150,000	150,000	380,000 (23,000)	150,000	交通政策課
		宇高航路		存続	存続	存続	存続	存続	交通政策課	
10	<p>「ものづくり・産業・雇用」の振興のための取組みを強化します。</p> <p>農地、森林、海の保全と農林水産業の振興を図るとともに、高松のものづくりに光を当て、地場産品、地場産業の振興に取り組み、きめ細かな対策を講じて、雇用を拡大します。</p>									
①	漆芸、盆栽、石材などの地場産品・産業の振興のため、「ものづくり基本条例（仮称）」を制定し、販路拡大や後継者育成のための施策を推進します。	「ものづくり基本条例（仮称）」の制定	進捗度合 %	未制定 0	業界や関係団体等からの意見聴取 10	業界や関係団体等からの意見聴取 50	素案を取りまとめ中小企業振興審議会に諮る 90	条例制定 100	商工労政課	
	中小企業振興条例を見直し、起業を促し、中小企業を守り育てるための「中小企業基本条例（仮称）」を制定します。	中小企業基本条例（仮称）制定	進捗度合 %	未制定 0	関係団体等で構成する懇談会を設置、意見聴取、素案の取りまとめ 80	素案を中小企業振興審議会に諮り条例制定 100			商工労政課	
	③	耕作放棄地の活用を進め、農地を保全するとともに、第6次産業化などの新しい可能性を探りながら、農業振興を図ります。	耕作放棄地解消面積	h a	19	43 (24)	67 (24)	91 (24)	116 (24)	農政課 農林水産課
			〔うち耕作放棄地の再生利用面積〕	h a	〔1.3〕	〔3.5〕 (2.2)	〔5.5〕 (2)	〔7〕 (1.5)	〔8〕 (1)	
		農地利用権設定面積	h a	728	790 (62)	850 (60)	910 (60)	970 (60)	農政課	
		産地直売所の販売金額	億円	13.3	16.3 (3)	16.5 (0.2)	16.7 (0.2)	16.9 (0.2)	農林水産課	
④	国や県と共同歩調を取り、各種事業に取り組むことにより、女性や若者の雇用確保に努めます。	女性の就職率	%	28.6 (年平均)	29 (0.4)	30 (1)	30	30	商工労政課	



市長マニフェストの各施策に関連する成果目標一覧

NO	大項目	指標名	単位	H22	H23年度	H24年度	H25年度	H26年度	成果指標 設定課
	NO			小項目	年度末	目標値	目標値	目標値	
11	「安全・安心」な生活を保障するため、防災対策や公共事業を進めます。								
	市民が安全、安心に暮らし、活発に諸活動を行っていくためには、都市のインフラ整備は欠かせないことから、防災対策など真に必要な公共事業等を推進します。								
①	地下水開発など自己処理水源の開発を進め、香川用水の安定供給対策と併せて湧水に備えます。	自己処理水比率	%	39.9	41.5 (1.6)	41.5	41.5	43 (1.5)	上下水道局浄水課
②	枕川ダムについては、本市の水需要の現状と見直し、及びダム検証委員会による検証結果に基づき、事業主体である香川県と協議します。	枕川ダムの建設（事業費ベース）	進捗割合 %	13.8	14.4 (0.6)	16.2 (1.8)	19 (2.8)	32.3 (13.3)	河港課 上下水道局浄水課
③	木太鬼無線の早期完成を図るとともに、都市計画道路を着実に整備します。	木太鬼無線の整備率（事業費ベース）	%	76.4	85 (8.6)	87 (2)	88 (1)	89 (1)	都市計画課
		都市計画道路整備率（事業費ベース）	%	87.9	88 (0.1)	88	89 (1)	89	都市計画課
④	大雨に伴う浸水対策を含め、計画的に公共下水道を整備するとともに、合併処理浄化槽等も併せて全市域下水道化を推進します。	防潮堤整備による浸水（床上下）棟の解消率	%	33.8	48.9 (15.1)	57.9 (9)	63 (5.1)	64.7 (1.7)	河港課
		防潮堤整備による浸水（床上下）棟の解消率【第Ⅰ期工事分】	%	53	64.7 (11.7)	89.5 (24.8)	97.5 (8)	100 (2.5)	河港課
		汚水処理人口普及率（公共下水＋合併処理浄化槽）	%	80.8	82.2 (1.4)	83.6 (1.4)	85 (1.4)	86.4 (1.4)	上下水道局給排水設備課
		下水道整備面積	h a	5,171.1	5,269.9 (98.8)	5,347.7 (77.8)	5,475.5 (127.8)	5,546.1 (70.6)	上下水道局下水道整備課
⑤	地域における防災対策の中心となる自主防災組織がすべての地区において組織されるよう支援します。	自主防災組織活動カバー率※2	%	68	77 (9)	86 (9)	94 (8)	100 (6)	消防局予防課
⑥	コミュニティFM放送を活用し、災害時の割り込み放送で起動する「防災ラジオ」の普及を図ります。	「防災ラジオ」普及に伴う環境整備（旧高松市地域）	進捗状況 %	未着手 0	環境整備内容の検討 40	環境整備の準備作業 80	環境整備の着手・実施 100	→	危機管理課
		デジタル同報系防災行政無線整備事業（合併町地域）	進捗状況 %	未着手 0	実施設計 10	第Ⅰ期（香川町、香南町）工事 および整備 40	第Ⅱ期（庵治町、牟礼町）工事 および整備 70	第Ⅲ期（国分寺町）工事および整備 100	→

市長マニフェストの各施策に関連する成果目標一覧

NO	大項目	指標名	単位	H22	H23年度	H24年度	H25年度	H26年度	成果指標 設定課
	小項目			年度末	度	度	度	【最終】	
				現況値	目標値	目標値	目標値	目標値	
12	「行財政改革」に不断の努力をします。								
	厳しい財政状況の中、行財政全般にわたって事務執行の体制や進め方を不断に見直し、最少の経費で最大の効果を挙げるよう努めます。								
①	市政のあらゆる場面で「情報公開の徹底」「コミュニケーションの活性化」「説明責任の全う」の3つの方法論を徹底します。	パブリックコメント実施率	%	76	100	100	100	100	企画課
②	すべての行政施策のPDCAサイクルを徹底し、高松版ベストバリューの行政評価システムをより充実します。	行政評価システムの構築	進捗度合 %	市施策評価・事務事業評価 試行運用 40	施策評価・事務事業評価本 格運用、基本 事業評価簡易 運用 50	政策評価検 討、基本事業 評価再検討 70	政策評価・基 本事業評価試 行運用 90	政策評価・基 本事業評価本 格運用 100	企画課
③	「人事評価制度」を定着させ、昇任試験制度等と併せて客観的で公平、公正な人事制度を確立するとともに、常に風通しの良い組織づくりを心がけます。	「人事評価制度」本格実施対象職員の割合	%	0	0	11	100 (89)	100	人事課
④	史的価値のある公文書を後世に伝えるとともに、公文書を公開し、説明責任を果たせるよう「公文書館（仮称）」を整備します。	公文書館の整備	進捗度合 %	他都市の 整備状況等調 査・検討 0	基本計画検討 20	基本計画、実 施設計 40	整備工事 80	公文書館（仮 称）の開館 100	総務課
⑤	香川県知事との定期的なトップ会談を継続開催し、常に十分な連携協力関係を保ちます。	香川県知事と高松市長とのトップ会談での合意件数	件	5	10 (5)	15 (5)	20 (5)	25 (5)	企画課
⑥	「市民と市長の意見交換会」や「市長まちかどトーク」「市政出前ふれあいトーク」等を積極的に開催し、市民の目線に立った行財政運営を心がけます。	市民と市長との意見交換会等延べ参加者数	人/年	19,309	20,500 (1,191)	21,000 (500)	21,500 (500)	22,000 (500)	企画課 広聴広報課
⑦	プライマリーバランスの黒字を維持し、実質公債費負担比率などの財政指標を悪化させないよう、健全な財政運営を行います。	プライマリーバランス※3		黒字	黒字	黒字	黒字	黒字	財政課
		実質公債費比率※4	%	13.3	12.1 (△1.2)	11 (△1.1)	10.6 (△0.4)	10.2 (△0.4)	財政課
		市債残高※5	億円	1,100	1,100	1,100	1,050 (△50)	1,000 (△50)	財政課

- ※1 モビリティマネジメント 自動車から公共交通利用へ、利用者自身の自発的な行動変化を促していく取組。
- ※2 自主防災組織活動カバー率 自主防災組織がその活動範囲としている地域の世帯数/高松市総世帯数
- ※3 プライマリーバランス 政策的な支出を新たな借金に頼らずに、その年度の税収等でまかなわれているかどうか、子どもや孫等次の世代に負担を先送りしているかどうかを示す指標。具体的には、借入れを除く税収等の歳入から市債の発行や過去の借入れに対する元利償還等を除いた歳出を差し引いた財政収支のこと。
- ※4 実質公債費比率 地方公共団体における公債費（地方公共団体が借り入れた地方債の元利償還金と一時借入金利息の合計額）による財政負担の度合いを判断する指標として、起債に協議を要する団体と許可を要する団体の判定に用いられるもの（地方財政法第5条の4第1項第2号）。実質公債費比率が18%以上となる地方公共団体については、地方債協議制度移行後においても、起債に当たり許可が必要となる。
- ※5 市債 道路や公共施設の整備等の事業の財源とするため、国や銀行等から長期に借り入れる資金のことで、家庭における借金に相当。